

ジャナス・セレクション

ジャナス・マルチセクター・インカム・ファンド

愛称：剣と盾型



JANUS SELECTION  
JANUS MULTI-SECTOR INCOME FUND

販売用資料 2020.8

アイルランド籍オープンエンド契約型外国投資信託  
クラスA(米ドル)受益証券/クラスA(円)受益証券

お申込みの際には、必ず投資信託説明書(交付目論見書)をご覧ください。

投資信託説明書(交付目論見書)のご請求・お申込みは

**PRESTIA**

商号等  
登録金融機関  
加入協会

株式会社SMBC信託銀行  
関東財務局長(登金)第653号  
日本証券業協会、一般社団法人投資信託協会、  
一般社団法人日本投資顧問業協会、  
一般社団法人第二種金融商品取引業協会

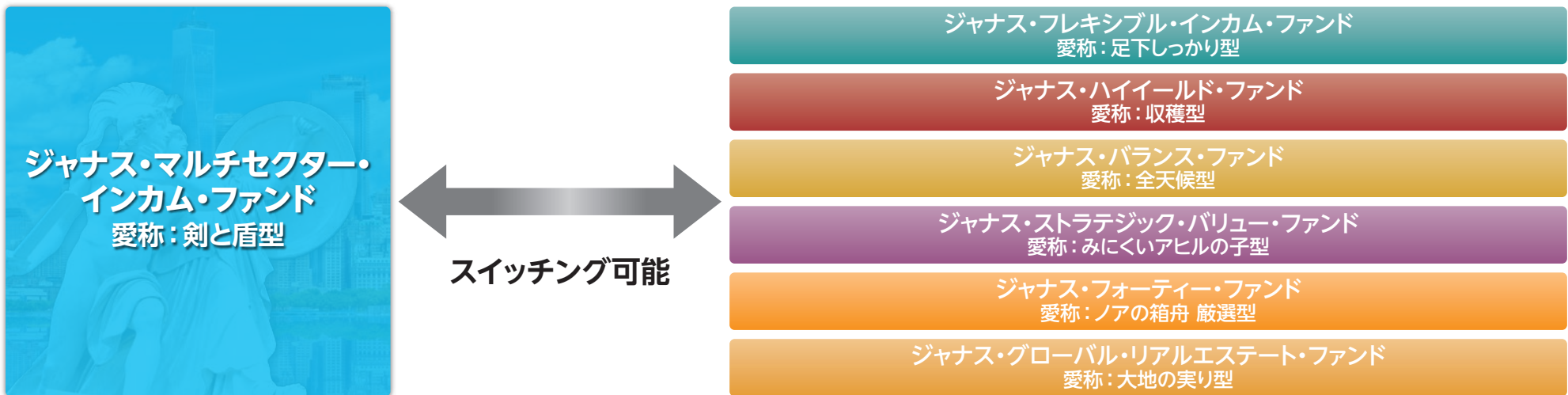
管理会社

ヘンダーソン・マネジメント・エスエー

※2020年8月31日付で管理会社がジャナス・キャピタル・トラスト・マネジャー・リミテッドからヘンダーソン・マネジメント・エスエーに変更される予定です。

- 「ジャナス・セレクション」は、2001年11月より運用を開始し、その後約19年の長きに亘り、投資家の皆様にご愛顧いただいているファンド・シリーズです。
- この度、2003年9月にジャナス・グローバル・リアルエステート・ファンドを追加して以来約17年ぶりに、プレスティアからジャナス・セレクション・新ファンド、**ジャナス・マルチセクター・インカム・ファンド**をご提供させていただくことになりました。
- ジャナス・マルチセクター・インカム・ファンドは、他のジャナス・セレクション・ファンド同様、ファンド間のスイッチングが可能です。  
※ジャナス・マルチセクター・インカム・ファンドへのスイッチングは、2020年10月1日以降可能となります。

## ジャナス・セレクション



ジャナス・セレクションの他のファンドとの間でスイッチングができます。スイッチングは、受益者が保有するクラス受益証券の換金(買戻し)と他のクラス受益証券の申込みを一括して行う取引です。スイッチング手数料は無料です。ジャナス・セレクションの各ファンドは、銘柄ごとに設定された購入手数料(最大2.75%)および運営管理費用(信託報酬等)の諸経費をご負担いただく場合があります。また、ジャナス・セレクションの各ファンドは、価格の変動等により損失が生じるおそれがあります。詳細につきましては投資信託説明書(交付目論見書)をご覧ください。

ジャナス・セレクション

ジャナス・マルチセクター・インカム・ファンド

愛称：剣と盾型

証券に投資することのリスク

為替リスク

金利リスクおよび信用リスク

【リスクは上記に限定されるものではありません。詳しくは投資信託説明書(交付目論見書)を必ずお読みください。】

## ファンドの主な特徴

当ファンドはアンダーライニング・ファンド\*への投資を通して、**米国債券を実質的な主要投資対象とします。**



1 米国債券を中心とした様々な種類の債券を投資対象とし、高格付けで安定的な資産を組入れる「コア・セクター」と、高利回りで高いリターンの獲得を目指す「プラス・セクター」に配分することで、高い金利収入と資産価格の上昇による収益獲得を目指します。



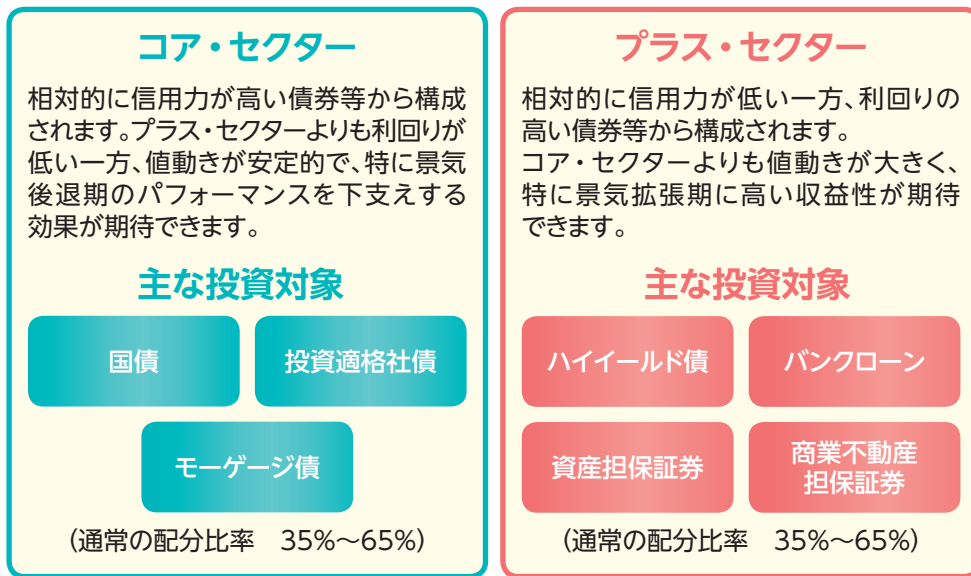
2 市場環境に合わせてコア・セクターとプラス・セクターの資産配分を機動的に変更することで、**金利リスク(金利上昇時の債券価格の下落)や信用リスクを抑制すること**を目指します。




3 適切なバランスの資産配分を通じて、ハイイールド債よりもリスク(ボラティリティ)を抑えつつ、**国債や投資適格社債よりも高いリターンの獲得**を目指します。

\*当ファンドのアンダーライニング・ファンドは、ジャナス・ヘンダーソン・キャピタル・ファンド ジャナス・ヘンダーソン・マルチセクター・インカム・ファンドです。

- 米国債券を中心とした様々な種類の債券に分散投資します。
- コア・セクターとプラス・セクターへの資産配分を機動的に変更することにより、金利リスクと信用リスクを抑制することを目指します。



### 資産配分のイメージ



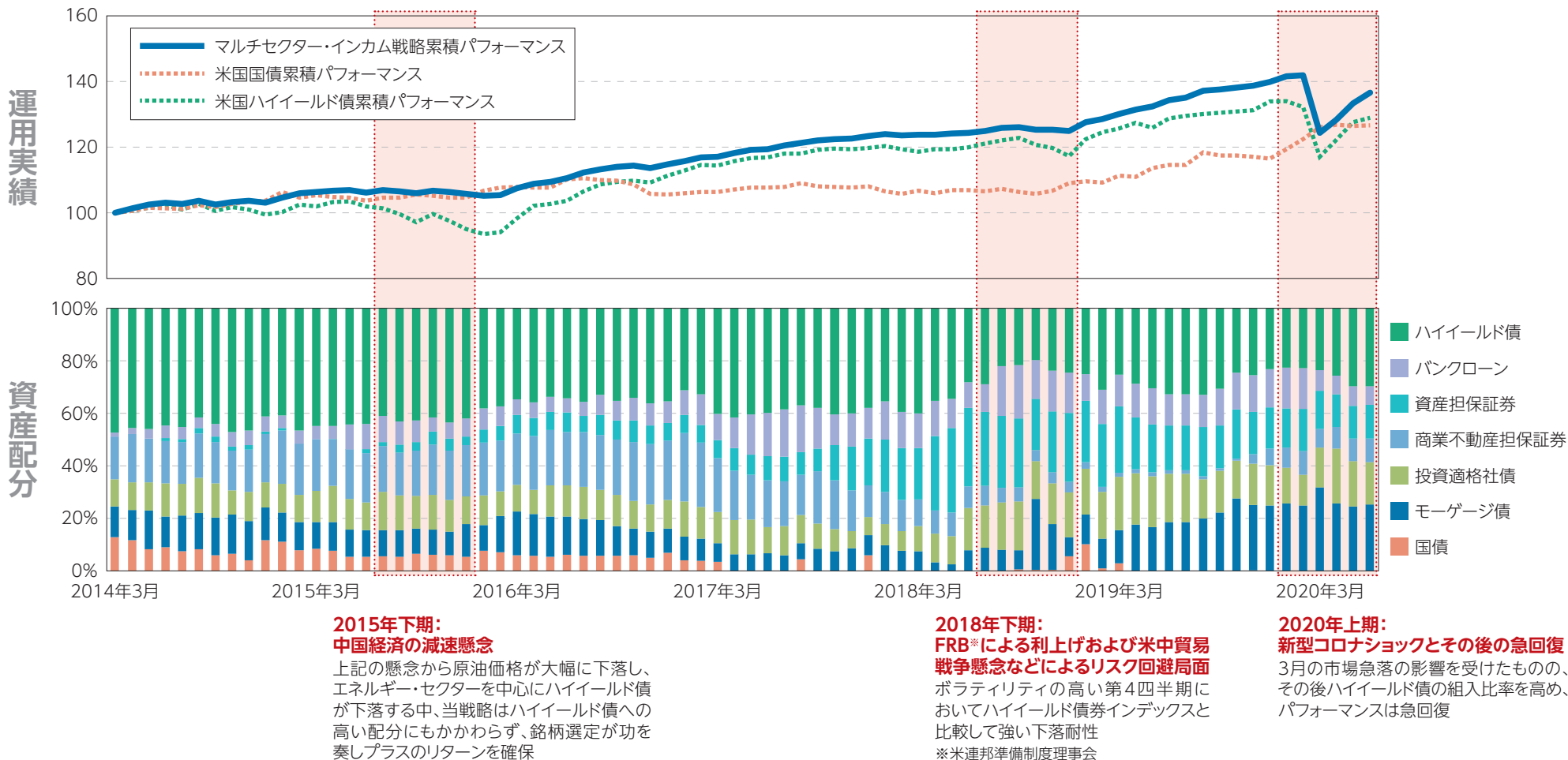
### 各種債券の相関 (2014年3月末~2020年6月末)

	国債	モーゲージ債	投資適格社債	ハイイールド債	商業不動産担保証券	資産担保証券	バンクローン
国債	1.00						
モーゲージ債	0.85	1.00					
投資適格社債	0.39	0.46	1.00				
ハイイールド債	-0.27	-0.07	0.68	1.00			
商業不動産担保証券	0.67	0.66	0.85	0.37	1.00		
資産担保証券	0.47	0.49	0.84	0.46	0.90	1.00	
バンクローン	-0.39	-0.23	0.62	0.89	0.35	0.52	1.00

出所：ブルームバーグのデータよりジャナス・ヘンダーソン・インベスターズ作成

上表の相関係数は、以下のインデックスの月次リターンを用いて算出  
 国債：ブルームバーグ・パークレイズ米国国債インデックス／モーゲージ債：ブルームバーグ・パークレイズ米国MBSインデックス／投資適格社債：ブルームバーグ・パークレイズ米国投資適格社債インデックス／ハイイールド債：ブルームバーグ・パークレイズ米国コーポレート・ハイイールド・インデックス／商業不動産担保証券：ブルームバーグ・パークレイズ米国CMBSインデックス／資産担保証券：ブルームバーグ・パークレイズ米国ABSインデックス／バンクローン：クレディ・スイス・レパレッジド・ローン・インデックス

## マルチセクター・インカム戦略の運用実績\*1と資産配分\*2 (2014年3月末～2020年6月末)



出所: ブルームバーグのデータよりジャナス・ヘンダーソン・インベスターズ作成

\*1 マルチセクター・インカム戦略のパフォーマンスは、ジャナス・マルチセクター・インカム・ファンドと類似の運用戦略で運用する複数のポートフォリオのパフォーマンスの加重平均値(米ドル・ベース、報酬等控除前)で、ジャナス・マルチセクター・インカム・ファンドのものではありません。

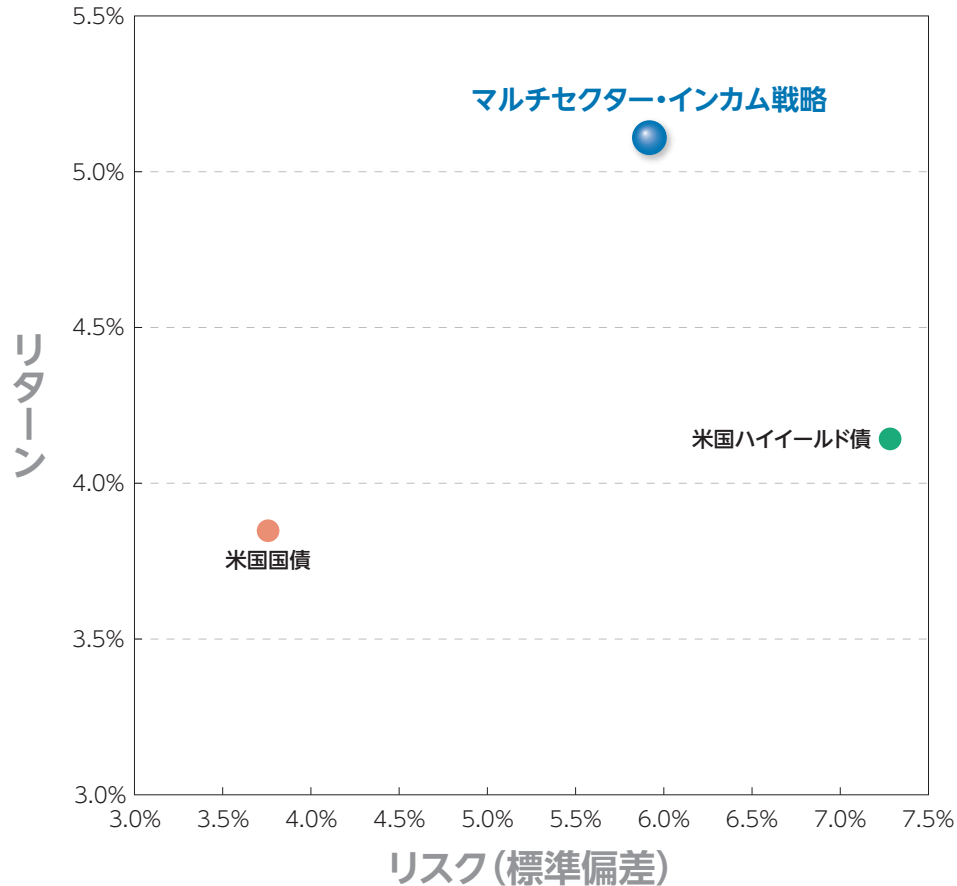
\*2 マルチセクター・インカム戦略の資産配分は、ジャナス・マルチセクター・インカム・ファンドと類似の運用戦略のもので、ジャナス・マルチセクター・インカム・ファンドのものではありません。また、資産配分は組入証券時価総額に対する比率で示されています。

累積パフォーマンスは2014年3月末を100として指数化(マルチセクター・インカム戦略開始来)。米国国債および米国ハイイールド債のパフォーマンスには、ブルームバーグ・バークレイズ米国国債インデックス、ブルームバーグ・バークレイズ米国コーポレート・ハイイールド・インデックスのパフォーマンス(共に米ドル・ベース)を使用。過去の運用実績は将来の投資成果を示唆・保証するものではありません。



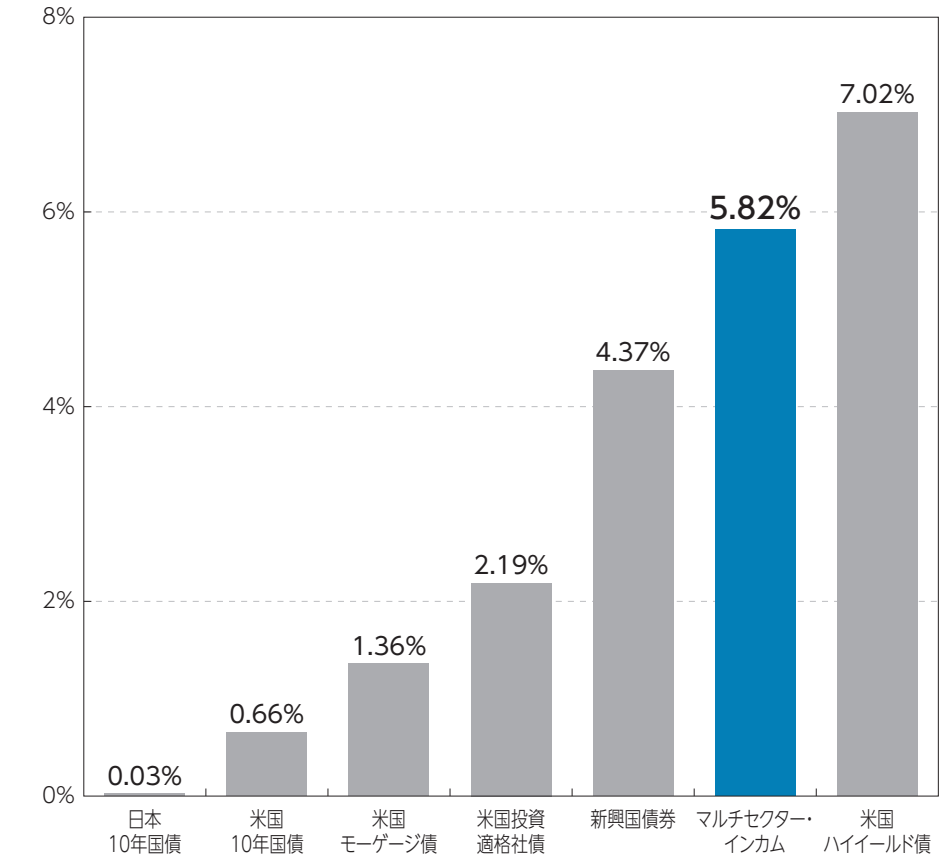
## 戦略設定来、米国ハイイールド債よりも低いリスクで良好なパフォーマンスを実現

米国国債・米国ハイイールド債とのリスク・リターン比較  
(2014年3月末～2020年6月末)



出所：ブルームバーグのデータよりジャナス・ヘンダーソン・インベスターズ作成  
マルチセクター・インカム戦略のパフォーマンスは、ジャナス・マルチセクター・インカム・ファンドと類似の運用戦略で運用する複数のポートフォリオのパフォーマンスの加重平均値(米ドル・ベース、報酬等控除前)で、ジャナス・マルチセクター・インカム・ファンドのものではありません。  
米国国債および米国ハイイールド債のパフォーマンスには、ブルームバーグ・バークレイズ米国国債インデックス、ブルームバーグ・バークレイズ米国コーポレート・ハイイールド・インデックスのパフォーマンス(共に米ドル・ベース)を使用。  
過去の運用実績は将来の投資成果を示唆・保証するものではありません。

各種債券の利回り比較  
(2020年6月末現在)

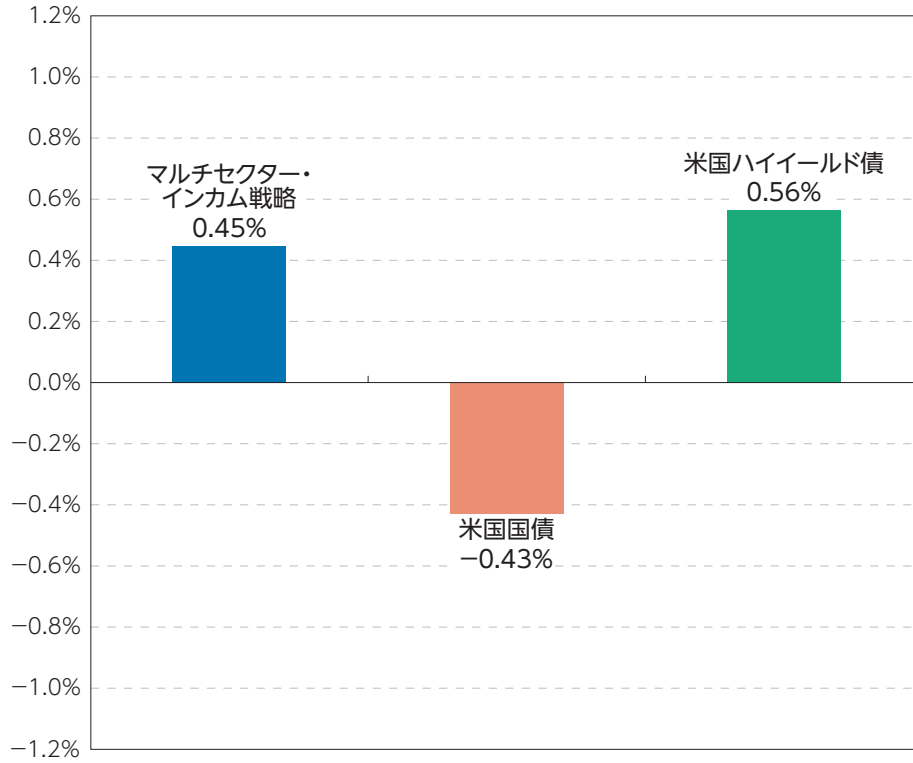


出所：ブルームバーグのデータよりジャナス・ヘンダーソン・インベスターズ作成  
マルチセクター・インカムには、アンダーライニング・ファンドの最終利回りを使用  
日本10年国債：ブルームバーグ・ジェネリック日本国債10年複利インデックス／米国10年国債：ブルームバーグ・ジェネリック米国債利回り10年インデックス／米国モーゲージ債：ブルームバーグ・バークレイズ米国MBSインデックス／米国投資適格社債：ブルームバーグ・バークレイズ米国投資適格社債インデックス／新興国債券：ブルームバーグ・バークレイズEMハード・カレンシー総合インデックス／米国ハイイールド債：ブルームバーグ・バークレイズ米国コーポレート・ハイイールド・インデックス 各インデックスの最終利回りを使用

過去、金利上昇局面と信用スプレッド拡大局面において元本の大幅な毀損を回避

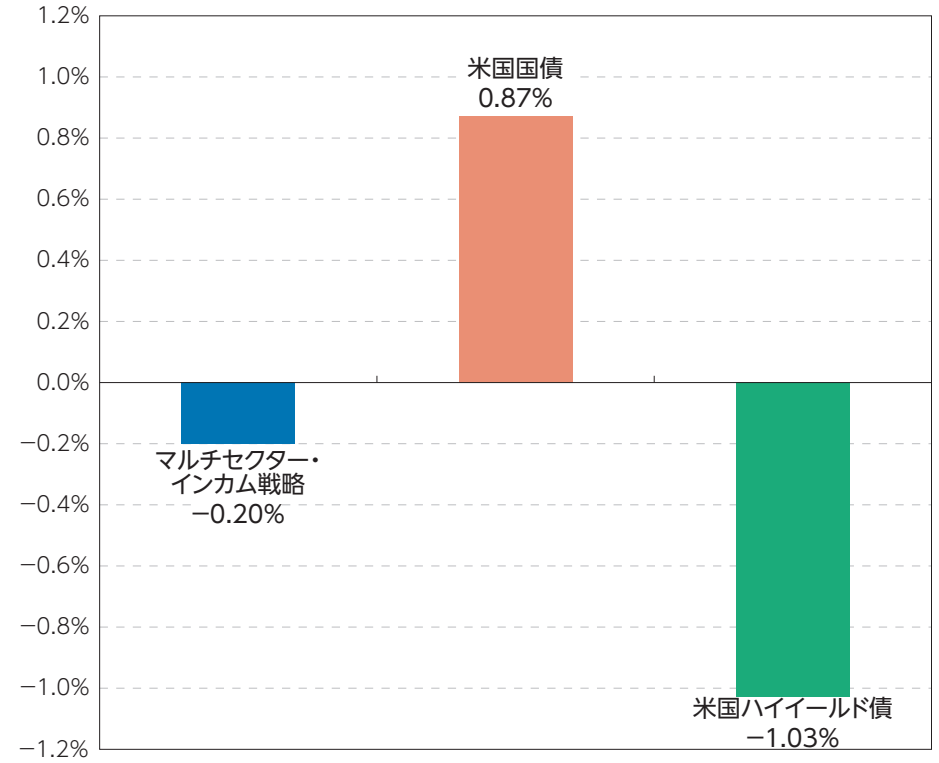
パフォーマンス

金利上昇局面



月次平均リターン(2014年3月末～2020年6月末)

信用スプレッド拡大局面



月次平均リターン(2014年3月末～2020年6月末)

信用スプレッドとは?

社債の利回りと国債の利回りの差を信用スプレッドといいます。格付けが低く信用リスクの高い債券ほど利回りが高く、国債との利回り格差(信用スプレッド)も大きくなる傾向があります。

出所:ブルームバーグのデータよりジャナス・ヘンダーソン・インベスターズ作成

金利上昇局面のパフォーマンスは米国10年国債の利回りが前月末比で上昇した月のリターンを平均したもので、信用スプレッド拡大局面のパフォーマンスはブルームバーグ・バークレイズ米国コーポレート・ハイイールド・インデックスの信用スプレッドが前月末比で拡大した月のリターンを平均したものです。

マルチセクター・インカム戦略のパフォーマンスは、ジャナス・マルチセクター・インカム・ファンドと類似の運用戦略で運用する複数のポートフォリオのパフォーマンスの加重平均値(米ドル・ベース、報酬等控除前)で、ジャナス・マルチセクター・インカム・ファンドのものではありません。

米国国債および米国ハイイールド債のパフォーマンスには、ブルームバーグ・バークレイズ米国国債インデックス、ブルームバーグ・バークレイズ米国コーポレート・ハイイールド・インデックスのパフォーマンス(共に米ドル・ベース)を使用。過去の運用実績は将来の投資成果を示唆・保証するものではありません。

## ジャナス・ヘンダーソン・マルチセクター・インカム・ファンド(アンダーライニング・ファンド)のポートフォリオ特性

### ポートフォリオの概要

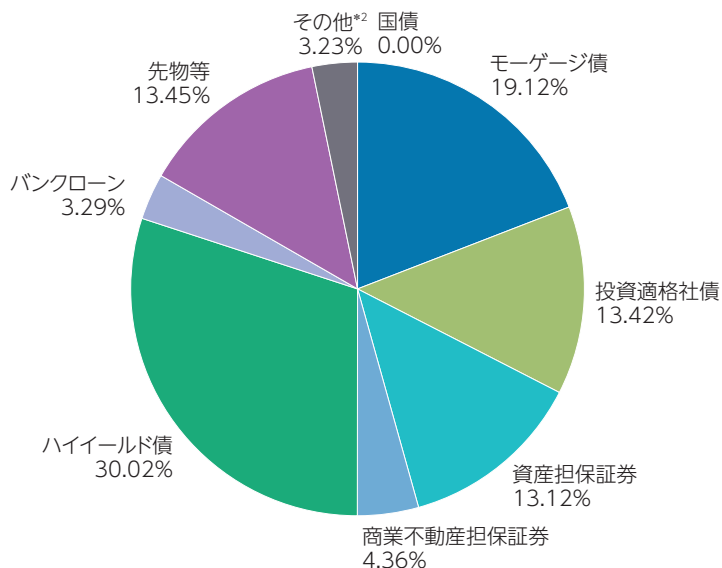
保有銘柄数	329銘柄
平均クーポン	4.42%
直接利回り	5.65%
最終利回り	5.82%
実効デュレーション*1	4.29年

### 国別構成比率

米国	82.05%
先進国(米国外)	15.88%
新興国	2.08%

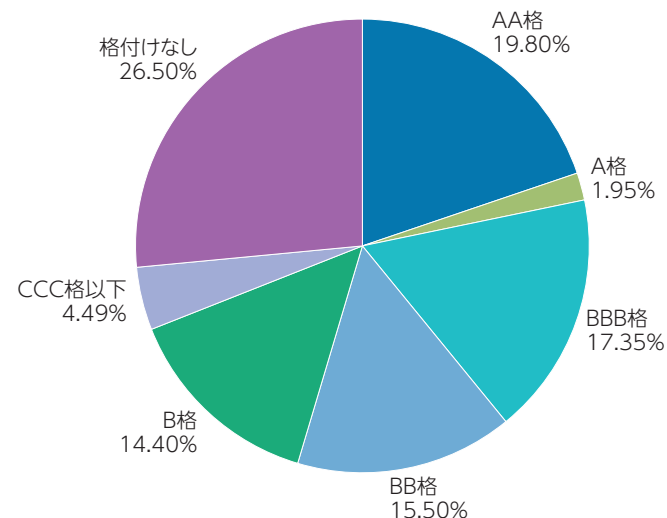
国別構成比率は、組入証券時価総額に対する比率です。

### 資産別構成比率



資産別構成比率は、組入証券時価総額に対する比率です。

### 格付別構成比率



S&P社による格付けを採用しています。  
格付別構成比率は、組入債券時価総額に対する比率です。

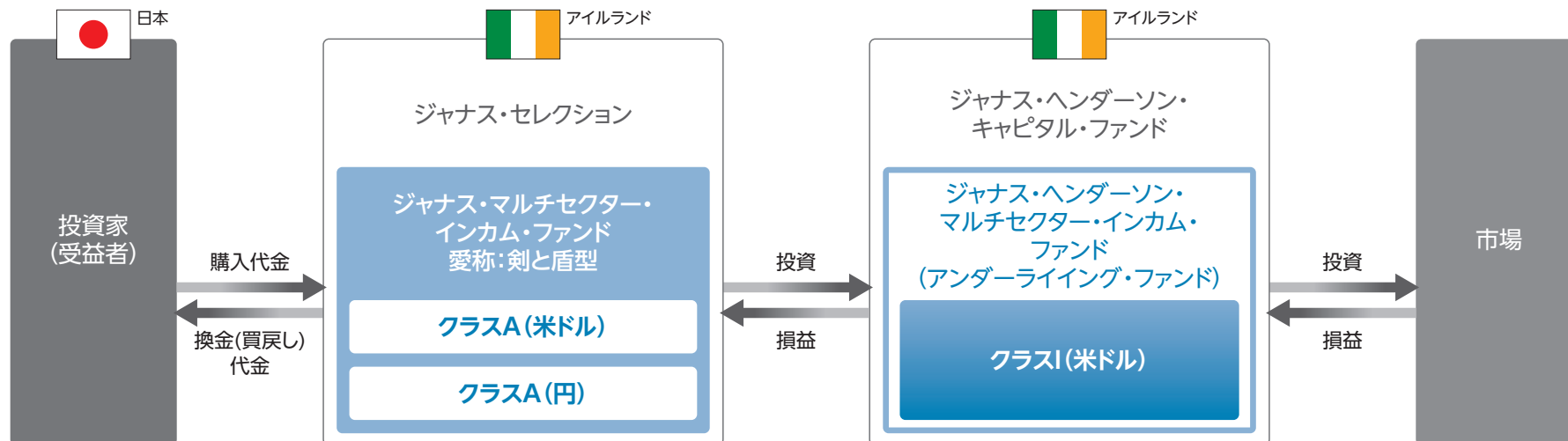
出所: ジャナス・ヘンダーソン・インベスターズ

\*1 デュレーションは、市場金利変動に対する債券価格変動の感応度、または平均回収期間を意味します。デュレーションが大きいほど、金利変動に対する債券価格の変動率が大きくなります。当ファンドでは、債券に付随するオプションの影響を調整した実効デュレーションを使用します。

\*2 その他には、CMO(不動産抵当証券担保債券)、普通株式、優先株式が含まれます。



当ファンドは、アンダーライイング・ファンドのジャナス・ヘンダーソン・キャピタル・ファンド ジャナス・ヘンダーソン・マルチセクター・インカム・ファンドへの投資を通して、米国債券を中心とした様々な種類の債券を投資対象とします。



## ジャナス・ヘンダーソン・グループについて

ジャナス・ヘンダーソン・グループは2017年5月にジャナス・キャピタル・グループとヘンダーソン・グループの合併により誕生した、ニューヨーク証券取引所およびオーストラリア証券取引所に上場している世界有数のアクティブ運用会社です。

同グループは世界27都市のオフィスに2000名超の従業員が在籍しています。

創設以来、一貫して資産運用に専念。揺るぎない投資哲学と豊富な専門知識、グローバルに広がるネットワークを基盤に、年金基金、機関投資家から個人投資家に至るまで、世界中のお客様を対象とする様々な運用戦略の提供に取り組み、確かな実績を築いています。

2020年6月末現在

**Janus Henderson**  
INVESTORS

投資信託のお申込みに際しては、投資信託説明書(交付目論見書)等をよくお読みになり、契約内容およびリスク・手数料等をご理解いただいたうえで、お客様ご自身の判断と責任においてお取引ください。

ジャナス・セレクション ジャナス・マルチセクター・インカム・ファンドは、ジャナス・ヘンダーソン・キャピタル・ファンドのジャナス・ヘンダーソン・マルチセクター・インカム・ファンド(以下、「アンダーライニング・ファンド」)への投資を通して様々な証券に投資するため、1口当たりの純資産価格が変動し、取得時の価格を下回る場合もあります。従って、ジャナス・マルチセクター・インカム・ファンドへの投資は、下記のようなリスクが伴います。なお、ジャナス・マルチセクター・インカム・ファンドのリスクは下記に限定されるものではありません。詳しくは投資信託説明書(交付目論見書)に記載する「投資リスク」を十分お読みください。

### ジャナス・マルチセクター・インカム・ファンドの主なリスク

#### 証券に投資することのリスク

ジャナス・マルチセクター・インカム・ファンドまたはアンダーライニング・ファンドが、その投資目的を達成するという保証はありません。異なる国の企業および政府により発行された異なる通貨建ての証券への投資には一定のリスクがあり、受益証券の価格の下落という結果につながる場合があります。**当ファンドの投資元本は保証されているものではなく、受益証券1口当たりの純資産価格の下落により、投資元本を割り込む可能性があります。これらの運用または為替相場の変動による損益は、すべて投資家に帰属します。投資信託は預貯金と異なります。**

#### 為替リスク

- 米ドル建てクラス受益証券  
米ドル建てクラス受益証券の価格は、アンダーライニング・ファンドが米ドル以外の通貨建ての証券または通貨を保有する場合、米ドル以外の通貨価値の変動による影響を受ける可能性があります。
- 円建てクラス受益証券  
アンダーライニング・ファンドへの投資は米ドルで行われるため、円建てクラス受益証券の価格は、米ドルの通貨価値の変動による影響を受ける可能性があります。また、円建てクラス受益証券の価格は、アンダーライニング・ファンドが円以外の通貨建ての証券または通貨を保有する場合、円以外の通貨価値の変動による影響を受ける可能性があります。円建てクラス受益証券は、米ドルの円に対する通貨変動に対し為替ヘッジ(円ヘッジといえます。)を行うことを基本としますが、これは為替リスクがなくなることを保証するものではありません。なお、円建てクラスはかかるヘッジ手法に関連した費用を負担します。

#### 過度または短期の取引

**ジャナス・マルチセクター・インカム・ファンドへの投資は長期的な投資を目的としています。**投資家による過度または短期の取引は、ポートフォリオ投資戦略を混乱させ、費用を増加させ、また他のすべての投資家の投資収益に悪影響を与える可能性があります。管理会社は、事前の通知なく、またいかなる理由であっても、そのようなおそれのある購入申込み(スイッチングを含む)を拒否することができます。

#### その他の留意点

ファンドのお取引に関しては、金融商品取引法第37条の6の規定(いわゆるクーリング・オフ)の適用はありません。

## アンダーライニング・ファンドの主なリスク

### ハイイールド証券に関するリスク

アンダーライニング・ファンドには、投資対象の最低格付基準が定められていないため、主要な格付機関により投資適格未満とされた証券に投資する場合があります。この場合の投資は、高い格付を有する証券に対する投資と比べ、一般的に発行体の金利および元本の支払能力(すなわち信用リスク)に左右され、より高い信用リスクを有するため、高い格付の証券への投資よりも投機的な投資であり、債務不履行の可能性が高いと考えられます。発行体が債務不履行となった場合、投資家は大きな損失を被る可能性があります。

### 流動性リスク

アンダーライニング・ファンドが投資する市場の中には、世界の主要な株式市場に比べ、流動性が低く変動性が高い市場があるため、受益証券の価格が大きく変動することがあります。一定の証券は、売り手が売却したいと考える時点の時価で売却することが困難または不可能な場合があります。

### 小型証券に関連するリスク

小規模または新しい企業の証券は、大規模または歴史の古い企業の証券よりも、大きな損失を被る可能性があります。

### 投資の集中に関するリスク

アンダーライニング・ファンドの中には、他のファンドと比べて分散性に欠けるものがあります。アンダーライニング・ファンドの投資が集中することにより、ある特定の投資の価値が下落した場合、またはその他の悪影響を受けた場合に、相対的に大きな損害を被る可能性が高まります。

### 金利リスクおよび信用リスク

アンダーライニング・ファンドの投資先に債券が含まれている場合、そのパフォーマンスは主に金利リスク(金利の変動に対応してポートフォリオの価値が変動するリスク)および信用リスク(発行体が期日までに元本および利子を支払えないリスク)に左右されます。

運用開始日	2020年10月1日(木)
募集期間	当初申込期間：2020年8月31日(月)から2020年9月29日(火)まで 継続申込期間：2020年10月1日(木)から2021年6月30日(水)まで ※上記期間は、同期間満了前に有価証券届出書を提出することにより更新される予定です。
信託期間	原則として無期限(2001年7月31日ジャナス・セレクション設定)
決算日	原則として毎年12月31日
収益分配	原則として分配は行いません。
購入受付	原則として、取扱日 <sup>(注1)</sup> の午後3時(日本時間)までとなります。当該受付時間を過ぎた場合は、翌取扱日の受付になります。ただし、販売会社または販売取扱会社によっては、受付時間が異なる場合、または受付が行われない日がある場合があります。
購入価格	① 当初申込期間(2020年8月31日(月)から2020年9月29日(火)まで) 【クラスA(米ドル)受益証券】 1口当たり100米ドル 【クラスA(円)受益証券】 1口当たり10,000円 ② 継続申込期間(2020年10月1日(木)から2021年6月30日(水)まで) 原則として、申込みを受領したファンド営業日 <sup>(注2)</sup> に計算される受益証券1口当たりの純資産価格です。
当初購入単位	【クラスA(米ドル)受益証券】 3,000米ドル以上1セント単位 【クラスA(円)受益証券】 50万円以上1円単位 ※1 販売取扱会社において、別途、当初購入単位(金額)を定める場合があります。 ※2 当初申込期間中(2020年8月31日～9月29日)のお申込みについては、 【クラスA(米ドル)受益証券】3,000米ドル以上100米ドル単位、 【クラスA(円)受益証券】50万円以上1万円単位となります。
追加購入単位	【クラスA(米ドル)受益証券】 100米ドル以上1セント単位 【クラスA(円)受益証券】 1万円以上1円単位 ※当初申込期間中(2020年8月31日～9月29日)の追加購入については、 【クラスA(米ドル)受益証券】100米ドル以上100米ドル単位、 【クラスA(円)受益証券】1万円以上1万円単位となります。
換金(買戻し)受付	原則として、取扱日 <sup>(注1)</sup> の午後3時(日本時間)までとなります。当該受付時間を過ぎた場合は、翌取扱日の受付になります。ただし、販売会社または販売取扱会社によっては、受付時間が異なる場合、または受付が行われない日がある場合があります。
換金(買戻し)価格	原則として、換金(買戻し)請求を受領したファンド営業日 <sup>(注2)</sup> に計算される受益証券1口当たりの純資産価格です。
換金(買戻し)単位	1口以上1/1000口単位 (全保有口数を売却する場合には、1/1000口以上1/1000口単位)
換金(買戻し)代金	販売会社または販売取扱会社が換金(買戻し)請求を受け付けた日から起算して10取扱日 <sup>(注1)</sup> 以内に換金(買戻し)代金が支払われます。 ※原則として各クラス受益証券の通貨で支払われます。
課税関係	日本の課税上は、公募外国株式投資信託として取り扱われます。 ただし、この取扱いについては税務当局により判断が示されており、これと異なる取扱いとなる可能性もあります。また、将来における税制等の変更または税務当局の判断により、この取扱いが変更されることがあります。

上記の詳細については、SMBC信託銀行の国内各支店等にお問い合わせください。

(注1) 取扱日とは、ファンド営業日で、かつ販売会社または販売取扱会社の営業日(取扱除外日を除きます。)をいいます。

(注2) ファンド営業日とは、ニューヨーク証券取引所の営業日をいいます。ただし、12月26日、27日、28日のいずれかのうちアイルランドの銀行が休業日とされる日を除きます。なお、投資顧問会社が管理事務代行会社・管理会社・保管受託会社の同意を得て決定した日を含みます。

スイッチング手数料	スイッチング手数料はかかりません。 ※スイッチングは、販売会社または販売取扱会社によって取扱いが異なりますので、詳細は販売会社または販売取扱会社にお問い合わせください。
-----------	---

ジャナス・セレクションの他のファンドとの間でスイッチングができます。スイッチングは、受益者が保有するクラス受益証券の買戻しと他のクラス受益証券の申込みを一括して行う取引です。ジャナス・マルチセクター・インカム・ファンドへのスイッチングは、2020年10月1日以降可能となります。

お客様に直接ご負担いただく費用

クラスA受益証券	米ドル建て	円建て(為替ヘッジあり)*1
<b>申込手数料</b> <small>(申込金額に対して 右の料率を乗じて得た額)</small>	10万ドル未満 2.75%*2	1,000万円未満 2.75%*2
	10万ドル以上 30万ドル未満 2.20%*2	1,000万円以上 3,000万円未満 2.20%*2
	30万ドル以上 100万ドル未満 1.65%*2	3,000万円以上 1億円未満 1.65%*2
	100万ドル以上 1.10%*2	1億円以上 1.10%*2
<b>換金(買戻し)手数料</b>	原則としてかかりません。	原則としてかかりません。

\*1 円建ての受益証券は原則として為替ヘッジを行います。

\*2 上記申込手数料は税込の料率で、税率は当資料作成時点のものです。なお、税法が改正された場合には、税率等が変更される場合があります。

- 米ドル建てのクラスA受益証券を円資金から米ドルに交換したうえでお申込みの場合、別途、為替手数料が片道1円/往復2円(上限)がかかります。

お客様に間接的にご負担いただく費用

● 管理報酬等

純資産総額に対し、年率1.53%を上限として計算されます。管理報酬等には、管理会社報酬、受益者サービス報酬、代行協会員報酬のほか、アンダーライニング・ファンドの資産から支払われる投資顧問報酬ならびにその他報酬および費用等も含まれます。

● その他の手数料等

● 保管受託会社の報酬

保管受託会社としての業務の対価として、1サブファンドあたり年額7,500米ドルの報酬が支払われます。また、ファンドカस्टディサービス業務の対価として、各サブファンドの純資産総額の年率0.002%、および証券取引毎に15米ドルの報酬が、該当するサブファンドの資産から支払われます。

● 管理事務代行会社の報酬

ファンド管理、会計および当ファンドに関連するサービスの対価として、1サブファンドあたり年額24,000米ドル(上限)の合計額相当の報酬が当ファンドの資産から支払われます。当該報酬は、各サブファンドの純資産総額に応じて比例配分されます。

● 名義書換代理人の報酬

投資家サービス業務および名義書換業務の対価として、1受益証券クラスにつき年額325ユーロおよび現地口座1名義につき年額45ユーロの業務費、ならびに取引毎に15ユーロ(上限)のその他の費用が支払われます。

● その他費用

ブローカー費用および銀行費用、監査人および弁護士費用、年次報告書・中期報告書・目論見書・申請書類等の印刷費用ならびに配布費用等が、当ファンドのサブファンドの資産から別途支払われます。

● アンダーライニング・ファンドの費用

アンダーライニング・ファンドの管理事務代行会社の報酬、保管受託会社の報酬またはアンダーライニング・ファンドの設立、運用について発生したその他の費用が実費ベースでアンダーライニング・ファンドの資産から支払われます。

上記手数料、報酬および費用等は、それぞれ算出方法が異なるほか、投資家の皆様がサブファンドを保有される期間に応じて異なるため、これらを合計した料率もしくは上限等を表示することができません。詳細は投資信託説明書(交付目論見書)をご覧ください。

- 管理会社：  
ヘンダーソン・マネジメント・エスエー
- 投資顧問会社：  
ジャナス・キャピタル・インターナショナル・リミテッド
- 総販売会社：  
ジャナス・キャピタル・インターナショナル・リミテッドおよび  
ヘンダーソン・グローバル・インベスターズ・リミテッド
- 保管受託会社：  
J.P.モルガン・バンク(アイルランド)ピーエルシー
- 管理事務代行会社：  
J.P.モルガン・アドミニストレーション・サービシズ(アイルランド)リミテッド
- 名義書換代理人：  
インターナショナル・ファイナンシャル・データ・サービシズ(アイルランド)  
リミテッド
- 代行協会員：  
SMBC日興証券株式会社
- 販売取扱会社：  
株式会社SMBC信託銀行
- アンダーライティング・ファンドの副投資顧問会社：  
ジャナス・キャピタル・マネジメント・エルエルシー

### SMBC信託銀行における投資信託取引に関する注意事項

- 投資信託は銀行預金ではなく、預金保険制度の対象ではありません。また、SMBC信託銀行で取扱う投資信託は金融商品仲介口座を通じた取扱いの場合を除き、投資者保護基金の対象ではありません。
- 投資信託は、元本・利回りの保証はありません。
- 米国税法上の米国人(米国市民、米国居住者またはグリーンカード保有者)は、居住・非居住にかかわらず投資信託の取引申込みができません。また、非居住者およびSMBC信託銀行への届出住所が日本国外のお客様についても同様となります。
- SMBC信託銀行の判断により、取扱いが停止となることがあります。くわしくは、SMBC信託銀行にお問合せください。

#### お申込みの際は、必ず投資信託説明書(交付目論見書)をご覧ください。

- 1.当資料は、管理会社が作成したものであり、法令に基づく開示資料ではありません。ジャナス・セレクション各受益証券の取得の申込みにあたっては、投資信託説明書(交付目論見書)をあらかじめまたは同時にお渡しいたしますので、必ずお受取りのうえ詳細をご確認願います。
- 2.お申込みの際には「外国証券取引口座約款」に基づき外国証券取引口座を設定していただく必要があります。初めて外国証券をお買付けになるお客様は、「外国証券取引口座約款」をお渡しいたしますので、よくお読みください。

当資料は信頼できると考えられる情報に基づいて作成していますが、情報の正確性、完全性を保証するものではありません。当資料中の記載内容・数値・図表等については、当資料作成時のものであり、事前の連絡なしに変更されることがあります。なお、当資料のいかなる内容も将来の投資成果を示唆・保証するものではありません。





Janus Henderson  
— INVESTORS —